

#### NOMBRE DEL PRODUCTO:

#### MONOCAPA C9







#### DESCRIPCIÓN DEL PRODUCTO







Mortero base cemento modificado con polímeros, que mezclado con agua forma un recubrimiento con resistencia a la intemperie, desarrollado especialmente para proteger y decorar, superficies de concreto, mortero o mampostería en interiores y exteriores.

#### USOS

Como acabado arquitectónico para superficies en interiores y exteriores de concreto, mortero, bloque a la vista o superficies planas. El acabado final depende de la textura que se desee obtener.

#### VENTAJAS

-  Alta adherencia sobre la superficie.
-  Alta resistencia a la intemperie.
-  Resistencia al ataque por carbonatación.
-  Excelente resistencia al agua.

-  Fácil aplicación y limpieza.
-  Rápido secamiento.
-  Larga durabilidad.
-  Decorativo.
-  Diversidad de textura.
-  Ecológico, libre de solventes.

#### INSTRUCCIONES DE PREPARACIÓN

Preparación de la superficie:

1. Limpie la superficie por medios mecánicos, y déjela completamente libre (de moho, aceite, productos bituminosos, polvo, o cualquier otro elemento extraño).
2. Las superficies con pinturas, deben ser lijadas y lavadas para eliminar las impurezas.

#### PREPARACIÓN DEL PRODUCTO:

1. DE FORMA MANUAL: En un recipiente limpio mezcle 5 volúmenes de MONOCAPAPLUS con 2 volúmenes de agua, (5:2 MONOCAPAPLUS C9: agua) agitando hasta obtener una pasta homogénea de consistencia cremosa libre de grumos
2. EN MAQUINA: Vierta el producto en la maquina y gradué el agua hasta obtener la pastosidad deseada.

#### INSTRUCCIONES DE APLICACIÓN

1. Sobre pared pañetada, proyecte MONOCAPAPLUS C9 con máquina de proyectar y reglé regla de proyección de yeso para emparejar la superficie o

aplique con llana metálica lisa, directamente sobre el soporte dando un espesor min de 5mm, dejando la superficie plana, luego de que empiece a secar al tacto usar llana rascadora en para mortero zipzap manteniendo el espesor para dar textura en toda la superficie aplicada.

- Si la aplicación es sobre bloque a la vista, proyecte MONOCAPAPLUS C9 con máquina de proyectar y reglé regla de proyección de yeso para emparejar la superficie o aplique con llana metálica lisa, directamente sobre el soporte dando un espesor min de 1,5cm, dejando la superficie plana, luego de que empiece a secar al tacto usar llana rascadora en para mortero zipzap manteniendo el espesor para dar textura en toda la superficie aplicada.

### 3. HERREMIENTA: LLANA RASCADORA



#### RENDIMIENTO

Sobre superficies niveladas y aplomo, aplicando tres capas el rendimiento aproximado es de 1,6KG kg/m<sup>2</sup>/mm de espesor.

El consumo real depende de la superficie sobre la cual va a ser aplicado y el acabado deseado

#### DATOS TECNICOS

CARACTERISTICA	ESPECIFICACION
Presentación	10 kg. y 20 Kg.
Aspecto	Polvo fino
Color Disponible	Blanco, Gris y Crema
Acabado	Mate
Densidad Polvo	0.98 gr/cc
Relación a/s	0.38 L/kg
Vida en el balde	3 horas
Rendimiento	2 kg./ mm <sup>2</sup>
Acabado	Esgrafiado

#### ALMACENAMIENTO Y TRANSPORTE

El tiempo de almacenamiento para MONOCAPAPLUS C9 es de 6 meses, en su empaque original, cerrado, en lugar fresco, libre de humedad, bajo techo y sobre estibas. Transportar sobre estibas en vehículos cerrados, protegidos de la humedad

#### PRECAUCIONES

- Después de la aplicación, evite mojar la superficie, o someterla a humedad o polvo excesivo durante 24 horas.
- Manténgase fuera del alcance de los niños, se recomienda usar guantes de caucho y gafas de protección para su manipulación. En caso de contacto con los ojos lave con abundante agua.

#### INSTRUCCIONES DE SEGURIDAD

- Se recomienda usar guantes de caucho, gafas y protección respiratoria para su manipulación.
- Evite el contacto directo con los ojos, piel y vías respiratorias.
- En caso de contacto con los ojos lave con abundante agua con los párpados abiertos y asistir a un especialista.
- Lavarse las manos antes de ingerir alimentos.

5. Evite la manipulación en áreas cerrada.
6. Manténgase fuera del alcance de los niños.

#### INFORMACION AMBIENTAL

1. SUELO: los deshechos y residuos del producto, deben disponerse en relleno sanitario o escombrera,
2. autorizados por la autoridad ambiental. El empaque del producto es reciclable.
3. AIRE: Evite la dispersión del producto y la generación de nubes de polvo; verter el producto a altura moderada(no superior a 50 cm).
4. AGUA: Evite que el producto sea vertido al sistema de alcantarillado o fuentes de agua.

La información suministrada por MEGA ANDINA SAS, es dada de buena fe, y proporcionada en base al conocimiento y experiencia. Siempre y cuando nuestros productos sean usados en condiciones normales de aplicación y de acuerdo a nuestras recomendaciones de manipulación.